

Objectifs

Créer et imprimer des présentations power point claires, créatives et de qualité.

Durée: 1 jour 7 heures

Niveau requis

Maitriser les fonctions de Windows

Méthode Pédagogique

Notre pédagogie, s'adapte en fonction des besoins du ou des stagiaires

La formation est basée sur des contenus théoriques et de nombreuses mises en pratique

Outils

Ordinateurs en réseau, équipés de logiciels dernière génération. Accès internet par ligne ADSL

1 ordinateur par stagiaire

Support de cours

Un document retraçant la formation est remis à chaque participant

Evaluation de la formation

Une évaluation est effectuée à chaque début de formation. A la fin de chaque thème, un bilan est proposé au stagiaire afin de vérifier l'acquisition.




En fin de formation une évaluation finale sous forme d'exercices d'application permet de constater la progression et les compétences acquises.

Une attestation de stage est remise en fin de formation






POWER POINT

Présentation de l'outil

ECRIRE LE TEXTE DE LA PRESENTATION

-  Utiliser le mode plan
-  Rédiger des textes
-  Changer de niveau dans le mode plan





CREER DES DIAPOSITIVES

-  La barre d'outils
-  Comment ajouter du texte
-  Mettre en page et utiliser des styles
-  Choisir les couleurs
-  Numérotter les diapositives







Le masque des diapositives

-  Définir un masque commun à toutes les diapositives
-  Modifier les masques

UTILISER LES IMAGES TABLEAUX GRAPHIQUES

-  Insérer des textes graphiques, organigrammes
-  Intégrer et redimensionner les images issues de la bibliothèque de Microsoft
-  Insérer un tableau ou un graphique Excel
-  Mettre en forme ces objets

CREER ET EXECUTER UN DIAPORAMA

-  Choisir la mise en page des diapositives
-  Définir les options d'impression
-  L'impression sur divers supports papier
-  Mise à jour d'un formulaire par des macros
-  Insérer de la musique dans la présentation
-  Package pour CD rom

CREER VOTRE MODELE DE PRESENTATION