

Objectifs :

Maîtrise des fonctions de base d'Excel

Durée: 2 jours 14 heures

Niveau requis

Maîtriser les fonctions les plus évoluées d'Excel

Méthode Pédagogique

Notre pédagogie, s'adapte en fonction des besoins du ou des stagiaires

La formation est basée sur des contenus théoriques et de nombreuses mises en pratique

Outils

Ordinateurs en réseau, équipés de logiciels dernière génération. Accès internet par ligne ADSL

1 ordinateur par stagiaire

Support de cours

Un document retraçant la formation est remis à chaque participant.

Evaluation de la formation














Une évaluation est effectuée à chaque début de formation. A la fin de chaque thème, un bilan est proposé au stagiaire afin de vérifier l'acquisition.

En fin de formation une évaluation finale sous forme d'exercices d'application permet de constater la progression et les compétences acquises.




Une attestation de stage est remise en fin de formation

EXCEL PERFECTIONNEMENT




REVISION DE BASE

-  Mise en forme d'un tableau
-  Calculer dans un tableau
-  Les liaisons entre feuilles
-  Les dates les pourcentages
-  Les bases de données
-  Création d'une base de données
-  Les filtres automatiques
-  Création d'une zone de critère
-  Le filtre élaboré
-  L'extraction des données
-  Sous total automatique
-  Création d'un plan
-  Synthèse des données par le tableau croisé dynamique



LES FORMULAIRES

-  Utilisation d'une liste déroulante
-  Cases à cocher
-  Boutons d'options






LES MATRICIELLES

-  Quand et pourquoi utiliser une matricielle
-  Création d'une fonction matricielle
-  Utilisation et optimisation d'une matricielle

LES FONCTIONS FINANCIERES

-  L'assistant fonction de la valeur cible
-  Le gestionnaire de scénario

LES MACROS

-  Quand et pourquoi utiliser une macro
-  Enregistrer une macro
-  Modifier une macro
-  Exécuter une macro
-  Ecrire une macro